



دليل الطالب لاستخدام نظام التعليم الالكتروني



جامعة الكوفة
مركز ابن سينا للتعليم الالكتروني
AVICENA E-LEARNING CENTER



المحتوى:

- طريقة الوصول للموقع
- ادارة الحساب
- استخدام خدمات التعليم الالكتروني
- استخدام تطبيق التعليم الالكتروني على جهاز الموبايل

طريقة الوصول

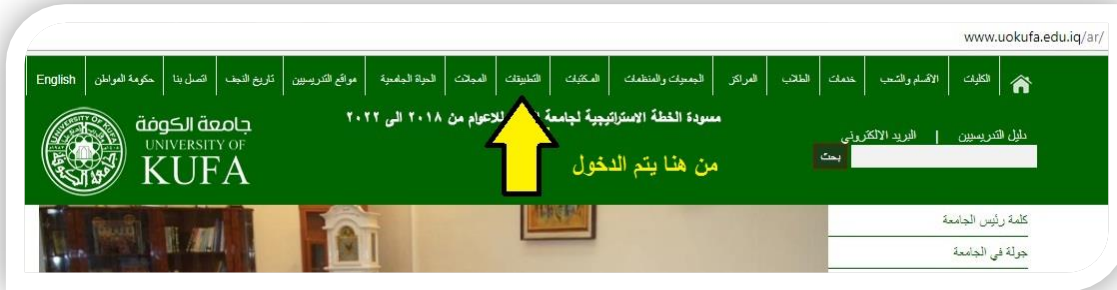
في هذا الدليل شرح مفصل في مساعدة الطالب للدخول الى نظام الـ(Moodle) والوصول الى المقررات الدراسية الخاصة به.

في البداية يتم الدخول الى تطبيقات الجامعة للأنظمة الالكترونية عن طريق الرابط التالي (<http://elearning.uokufa.edu.iq>) المؤدي الى واجهة تطبيقات الجامعة أو عن طرق الدخول من المتصفح بالخطوات التالية :

❖ الدخول الى موقع جامعة عن طريق (الـ Google):-




وبعد الدخول على الموقع الرسمي لجامعة الكوفة نختار من اعلى الشريط (التطبيقات)




عندها تفتح لنا واجهة التطبيقات من ضمنها واجهة (مركز ابن سينا للتعليم الالكتروني) يمكننا الدخول منها عن طريق (Link menu) وكذلك الواجهة الخاصة بنظام الـ(Moodle) نختار منها (مركز ابن سينا للتعليم الالكتروني):-

OUR APPLICATIONS



MOODLE
e-learning management system



AVICENNA CENTER
Avicenna Center for e-learning

تظهر لكم هذه الواجهة وبمجرد النقر على رابط (**Links Menu**) تظهر لكم كافة كليات جامعة الكوفة بالصورة ادناه :

[Links Menu](#)
(ar) عربي



للدخول الى واجهة كلياتكم بمجرد
النقر على الرابط **Link Menu**

مركز ابن سينا للتعليم الالكتروني
AVICENNA E-LEARNING CENTER



جامعة الكوفة
مركز ابن سينا للتعليم الالكتروني
AVICENNA E-LEARNING CENTER





لتنسجیل الدخول والوصول الى نظام التعليم الالكتروني نختار على سبيل المثال (كلية الآثار)



أدارة الحساب

بعد تسجيل الدخول عزيزي الطالب بإمكانك تحرير سيرتك الذاتية من خلال التأشير على الاسم (تظهر الإعدادات الخاصة بك) تختار منها "حرر سيرتك الذاتية"



❖ تظهر الإعدادات الخاصة بالحساب الشخصي بالإمكان تعديل البريد الالكتروني (إضافة بريد الكتروني فعال) و إضافة صورة شخصية وغيرها:-

وفي حال نسيان كلمة المرور (Password) يمكنك تتبع الخطوات التالية :-

English (en) Username Password Log in

كلية الآثار
FACULTY OF ARCHAEOLOGY

Log in

Invalid login, please try again

Username Arh120078

Password

Remember username

Log in

استرجاع كلمة المرور اضغط هنا

Forgotten your username or password?

Cookies must be enabled in your browser

Some courses may allow guest access

Log in as a guest

كلية الآثار
FACULTY OF ARCHAEOLOGY

Log in > Forgotten password

To reset your password, submit your username or your email address below. If we can find you in the database, an email will be sent to your email address, with instructions how to get access again.

Search by username

Username

نكتب هنا اسم المستخدم

Search

او

Search by email address

Email address

نكتب هنا الايميل

Search

كلية الآثار
FACULTY OF ARCHAEOLOGY

Log in > Forgotten password

If you supplied a correct username or email address then an email should have been sent to you. It contains easy instructions to confirm and complete this password change. If you continue to have difficulty, please contact the site administrator.

Continue

نضغط هنا

استخدام خدمات الموقع

بعد الدخول نذهب الى المقررات الدراسية حيث توجد الأقسام والمراحل الدراسية نختار القسم ←
المرحلة ← المقررات الدراسي (المادة) :

امتحانات الفصل الأول للعام الدراسي 2017-2018

"جميع امتحانات وواجبات و كل متعلقات الفصل الأول"

امتحان مادة التاريخ والحضارة الاسلامية للفصل الأول 23/1/2018 → **أمتحان متعدد الاسئلة**

واجب بيني 27-11-2017 → **لأستلام البحوث والواجبات**

فديو توضيحي حول الحضارة الاسلامية → **رابط يوتيوب توضيحي حول المادة للدخول بمجرد النقر**

استبيان آراء الطلبة حول المادة → **استبانة حول المادة**

المحاضرة الأولى

"محاضرات الفصل الاول تبدأ من هنا وتنتهي الى محاضرة رقم 15"

تحميل المحاضرات بمجرد النقر على رابط المحاضرة → **ماهر مفهوه التترات**
الحركة المرآتية في النجف

بعد الدخول للمقرر المطلوب تظهر الصفحة الخاصة بالمقرر الدراسي والتي من خلالها يتم تحميل المادة التعليمية والامتحانات والاطلاع على النتائج والأخبار وغيرها , ايضاً ستلاحظ عزيزي الطالب تسلسل المحاضرات الالكترونية الموجودة بالإمكان ان توجد بأي صيغة كانت (Word-PDF-PowerPoint) وحتى الصيغ الفيديوية.

❖ الدخول الى منتدى الأخبار و غرف النقاش:-

ايضاً بإمكانكم الدخول على منتدى الأخبار للاطلاع على كل ما هو جديد من أخبار واعلانات تخص المقرر الدراسي مثل تحديد موعد الامتحان وإعلان النتائج وغيرها.

منتدى الأخبار

"محادثة موضوعية حول المادة ومتعلقاتها مثل مواعيد الامتحانات والنتائج"

ببعض أخبار وأعلانات ونتائج الامتحانات وغيرها للدخول بمجرد النقر على رابط المنتدى → **منتدى الأخبار**

تتضمن محادثة بين الطلاب والتدريسي لتبادل الآراء والاسئلة والاجوبة وغيرها للدخول بمجرد النقر على رابط → **غرفة نقاش**

❖ التعامل مع الامتحان الالكتروني :-

يعتبر الامتحان الالكتروني من مميزات نظام الـ(Moodle) والذي يوفر العديد من الخدمات منها اختصار الوقت على الطالب التدريسي وتقليل اعباء تصحيح الاجوبة بالإضافة الى ان درجة الامتحان سوف تبقى محفوظة في حساب الطالب بحيث بإمكانه الاطلاع عليها في أي وقت.

"جميع امتحانات وواجبات و كل متعلقات الفصل الأول"

للدخول الى الامتحان الضغط
على رابط الامتحان

امتحان مادة التاريخ والحضارة الاسلامية للفصل الأول 23/1/2018

بعد الدخول الى الامتحان تظهر الواجهة الخاصة به بالشكل التالي :

امتحان الفصل الاول 2018-1-28

امتحان الفصل الاول

محاولة واحدة ← المحاولات المسموح بها: 1

وقت فتح الامتحان ← This quiz opened at Sunday, 28 January 2018, 8:00 AM

وقت غلق الامتحان ← This quiz will close at Sunday, 28 January 2018, 11:30 AM

الوقت الخاص بالامتحان ← الوقت المحدد: 5 دقائق

Attempts: 47

بدأ الامتحان ← قم بمحاولة أداء الاختبار الآن

يعد الامتحان من قبل استاذ المادة حصراً مرفق معه الاجابة الصحيحة ويقع على عاتق نظام الـ(Moodle) التصحيح التلقائي للأسئلة وارجاع نتيجة الامتحان الى الطالب والتدريسي بنفس اللحظة وبهذا توفر هذه الآلية الوقت والجهد لاسيما من ناحية الدقة .هناك انواع عديدة من الاسئلة منها الاكثر استخدام هي (سؤال الصواب والخطأ , والمتعدد الخيارات , والسؤال المقالي و تطابقي وغيرها من الاسئلة) كما موضح ادناه :-

الجامع الكبير يقع في مدينة

اختر أحد الخيارات

نوع السؤال / متعدد الخيارات →

a. واسط

b. الكوفة

c. كربلاء

d. سامراء

Quiz navigation

عدد الأسئلة

Arch Admin

6 5 4 3 2 1

.. إنهاء المحولة

الوقت المتبقي 0:14:00

لأنهاء الامتحان

Start a new preview

التنقل

إعدادات

موقع قصر المشفى يقع في محافظة سامراء

اختر أحد الخيارات

نوع السؤال / صواب أو خطأ →

صح

خطأ

في هذه الصورة واجهة الامتحان يظهر بها عدد الاسئلة والوقت الخاص بالامتحان ,



نص السؤال

↓

اشرح مخطط مدينة بغداد القديمة

الأجابة

↓

يتصف مخطط بغداد القديمة دائري الشكل مدعم بثلاثة أسوار

سؤال مقالتي Essay

تكون الاجابة بشكل
كتابة (شرح)



اشرح مخطط مدينة النجف القديمة

بعد الاجابة على جميع الاسئلة ومراجعتها اضغط على سلم الجميع وانهي ,

امتحان مادة التاريخ والحضارة الاسلامية للفصل الأول 23/1/2018

ملخص المحاولة

سؤال	الحالة
1	تم حفظ الإجابة
2	تم حفظ الإجابة
3	تم حفظ الإجابة
4	تم حفظ الإجابة
5	تم حفظ الإجابة
6	تم حفظ الإجابة

لمراجعة الامتحان النقر على
Return to attempt

Return to attempt

الوقت المتبقي 0:12:49 ← الوقت المتبقي للامتحان


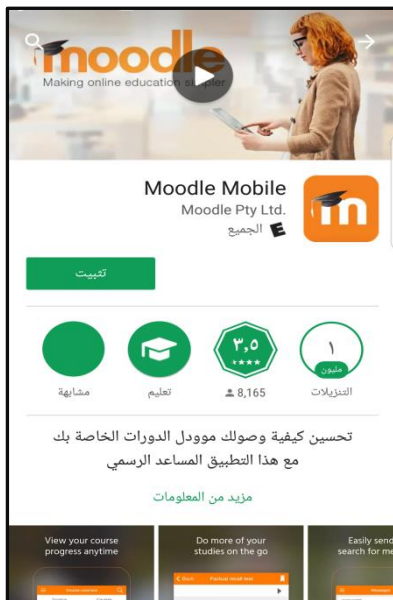
.This attempt must be submitted by Monday, 29 January 2018, 9:30 AM

لأنهاء الامتحان اضغط على سلم الجميع وانتهي ←

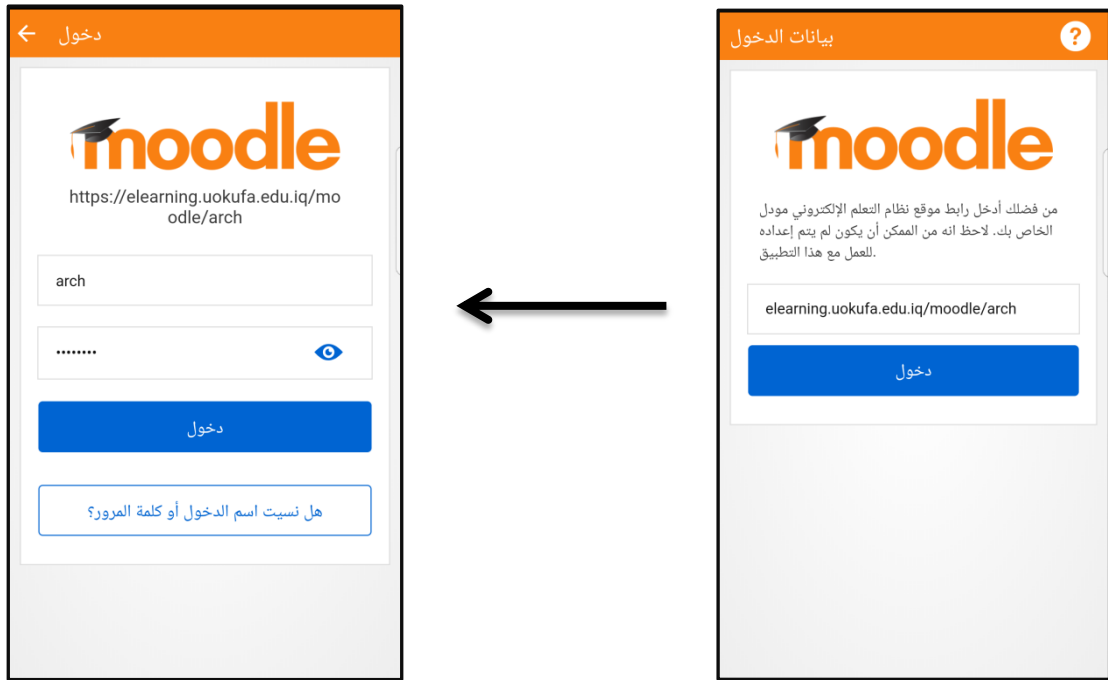
بعدها تظهر النتيجة النهائية , وعندها عزيزي الطالب تقوم بتسجيل الخروج من النظام .

استخدام تطبيق الموبايل

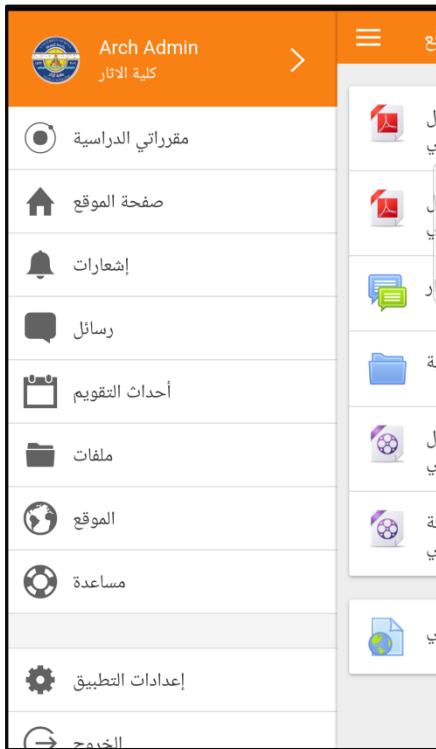
للوصول الى بيئة التعليم الالكتروني إما عن طريق الدخول من المتصفح بنفس الخطوات السابقة عن طريق ← جامعة الكوفة ← التطبيقات ← نظام الـ(Moodle) وأخبار الكلية وعن طريق الرابط التالي(<http://elearning.uokufa.edu.iq>) أو يمكن الاستفادة من خلال تحميل تطبيق نظام الـ(Moodle) او الدخول الى مركز ابن سينا للتعليم الالكتروني عبر تطبيقات الـ(Android) وكذلك من تطبيقات الـ(App Store) :



بعد التنصيب نقوم بإدخال الرابط الخاص بموقع بيئة التعليم الالكتروني لكلياتكم , وتسجيل الدخول



يمكنكم الاستفادة من الاشعارات وتحميل الملفات والدخول الى المقررات الدراسية وغيرها.





جامعة الكوفة
مركز ابن سينا للتعليم الالكتروني
AVICENA E-LEARNING CENTER

